



INSTITUTO FEDERAL
Fluminense
Campus Campos Centro

Ministério da
Educação

GOVERNO FEDERAL
BRASIL
PÁTRIA EDUCADORA



PESQUISA DE ACOMPANHAMENTO DE EGRESSOS



PDE | PRONATEC

*PROGRAMA NACIONAL DE ACESSO AO
ENSINO TÉCNICO E EMPREGO*

**Cursos de Formação
Inicial e Continuada**

2012-2013



INSTITUTO FEDERAL
Fluminense
Campus Campos Centro



APRESENTAÇÃO

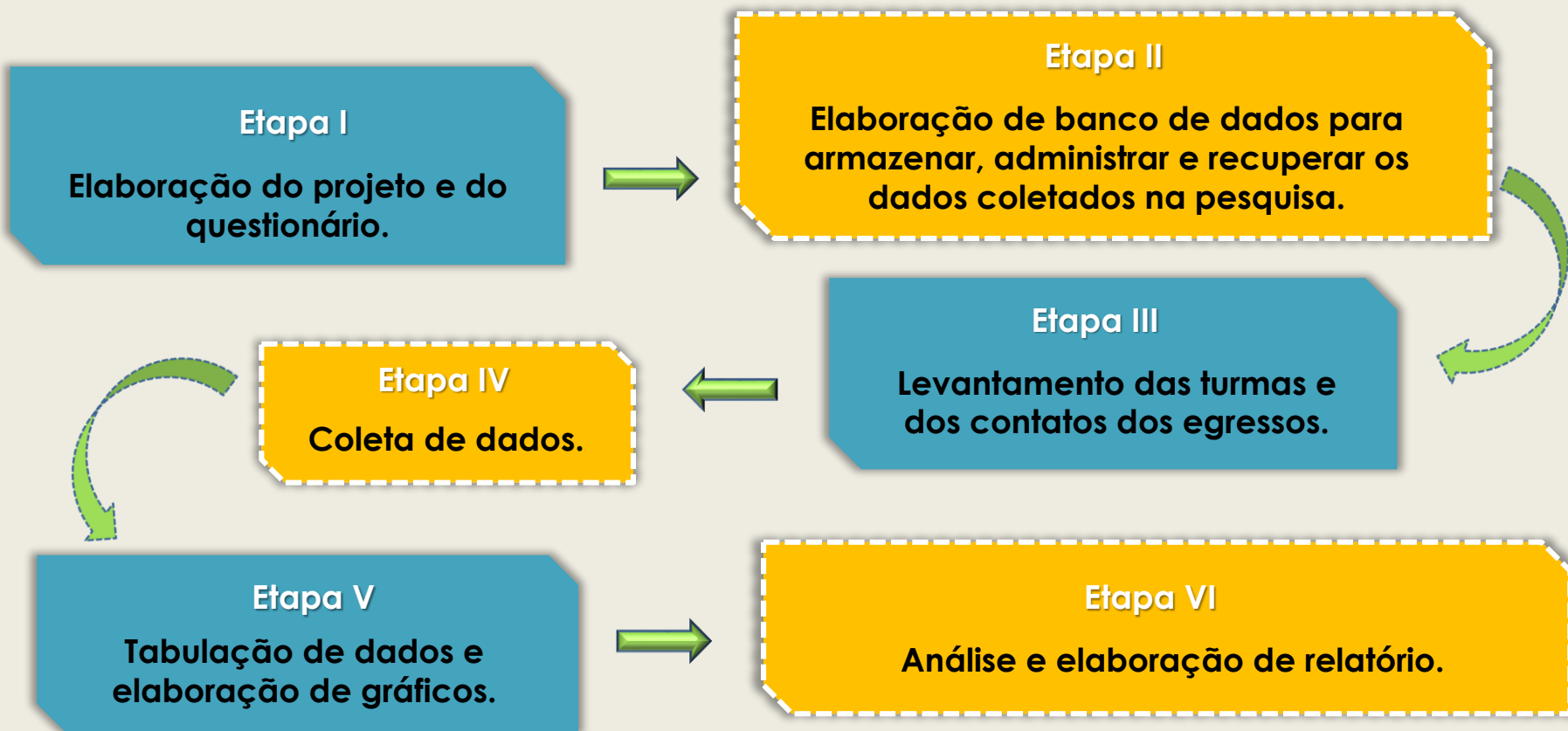
O projeto de pesquisa de acompanhamento dos alunos egressos dos cursos Pronatec FIC foi elaborado para obter e analisar informações relevantes para a reflexão sobre o desenvolvimento dos cursos ofertados pelo *campus* Campos Centro, bem como sua atuação e relevância junto à comunidade atendida.

OBJETIVOS

Realizar uma análise de perfil do público atendido nos cursos e identificar o índice de satisfação dos profissionais formados com o curso através da sua inserção no mundo do trabalho e da compatibilidade entre este e a sua formação.



METODOLOGIA





A PESQUISA

O questionário foi estruturado em quatro blocos constando 15 questões, e aplicado via telefone.

Blocos:

- Informações gerais
- Informações sobre o curso
- Informações sobre a instituição
- Informações profissionais

Os dados coletados alimentarão o banco de dados que possibilitará a realização de consultas e emissão de relatórios.



REPRESENTATIVIDADE

Total de formandos	2012		2013		451
	157		294		
CURSOS	Quest. respondidos				
ALMOXARIFE			16	5%	16
ALMOXARIFE DE OBRAS	18	11%			18
AUXILIAR ADMINISTRATIVO			11	4%	11
AUXILIAR EM ADMINISTRAÇÃO DE REDES	3	2%	1	0%	4
CADISTA PARA A CONSTRUÇÃO CIVIL			15	5%	15
CARPINTEIRO DE OBRAS	2	1%			2
ELETRICISTA INSTALADOR PREDIAL DE BAIXA TENSÃO	3	2%	8	3%	11
INSTALADOR E REPARADOR DE REDES DE COMPUTADORES	2	1%	5	2%	7
LÍNGUA BRASILEIRA DE SINAIS (LIBRAS)			6	2%	6
MONTADOR E REPARADOR DE COMPUTADORES			13	4%	13
MONTAGEM E MANUTENÇÃO DE COMPUTADORES	6	4%			6
OPERADOR DE CÂMERA			4	1%	4
OPERADOR DE COMPUTADOR	7	4%	45	15%	52
PEDREIRO DE ALVENARIA	1	1%			1
SOLDADOR NO PROCESSO ELETRODO REVESTIDO...	6	4%	14	5%	20
Total de questionários respondidos	48	31%	138	47%	186

41%



REPRESENTAÇÃO GRÁFICA

As questões foram ilustradas de acordo com os seguintes grupos :

- **Egressos_Questionários respondidos**

(Dados coletados de todos os participantes da pesquisa.)

- **Egressos_Por curso**

(Dados coletados de todas as turmas de um curso específico.)

- **Egressos_Todos os cursos**

(Dados de todos os curso reunidos para efeito comparativo.)

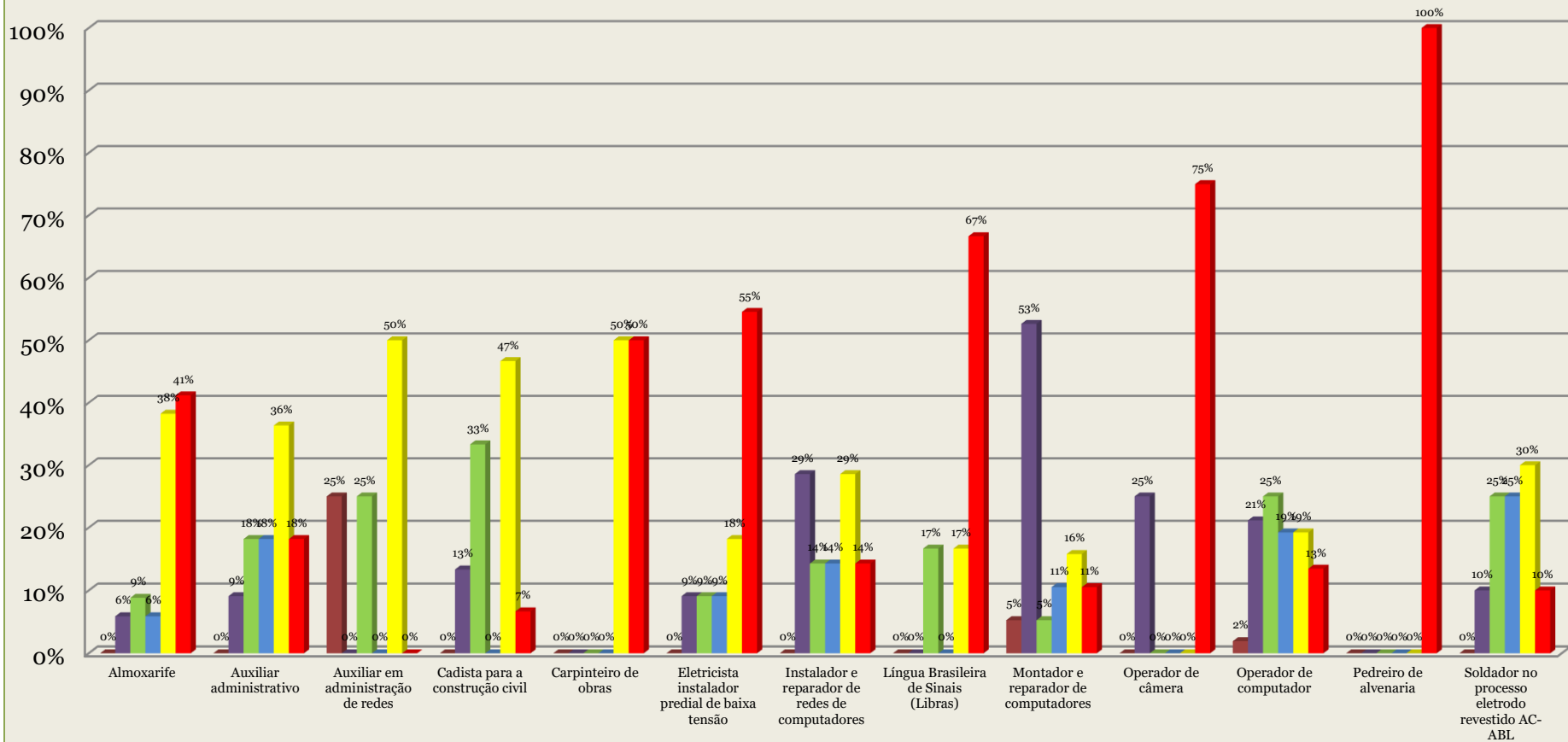
- **Egressos_Por eixo tecnológico**

(Dados de todos os cursos agrupados de acordo com os Eixos Tecnológicos estabelecidos no Guia Pronatec de Cursos FIC.)



1. Idade

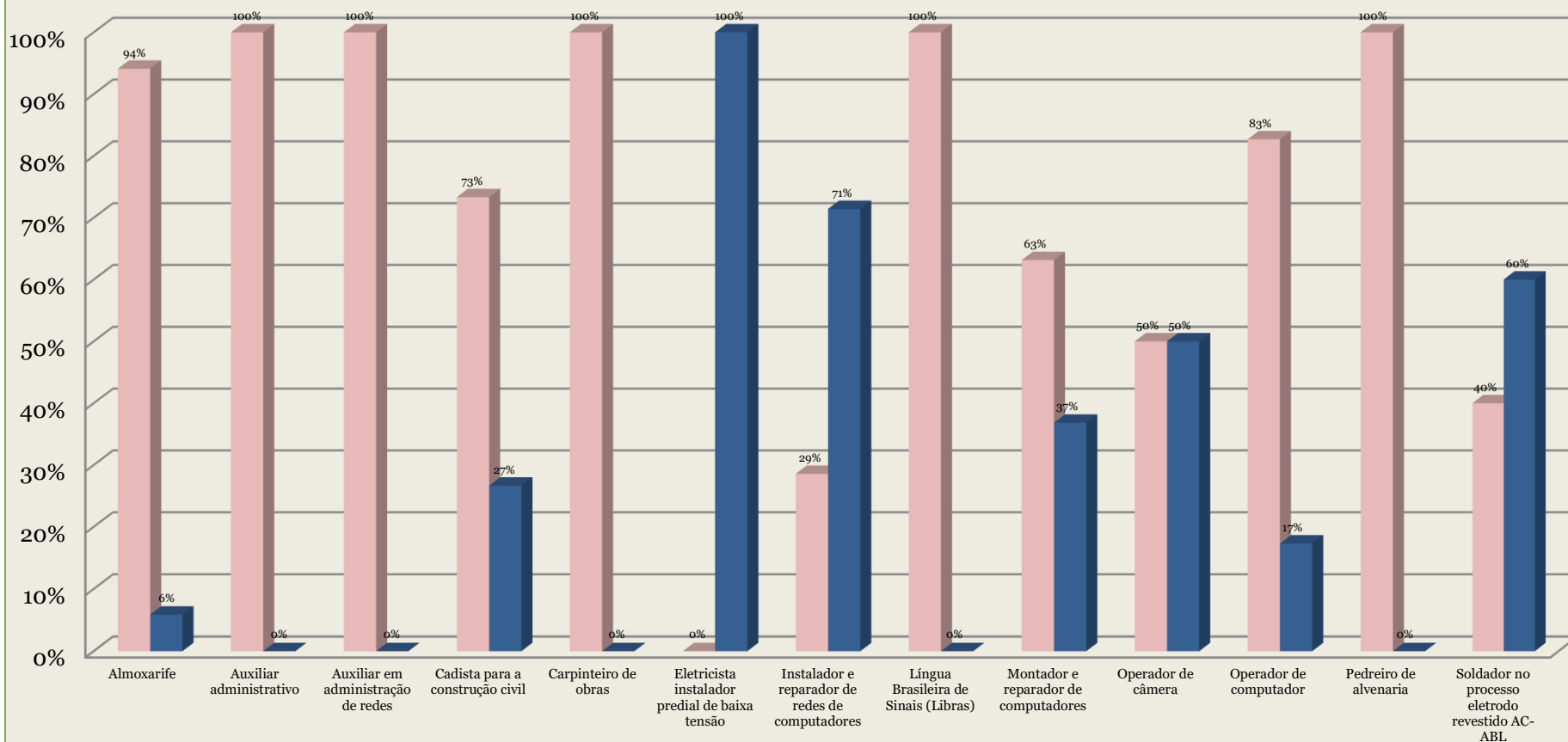
■ Menos de 18 anos
 ■ 18 a 20 anos
 ■ 21 a 25 anos
 ■ 26 a 30 anos
 ■ 31 a 40 anos
 ■ Mais de 40 anos





2. Sexo

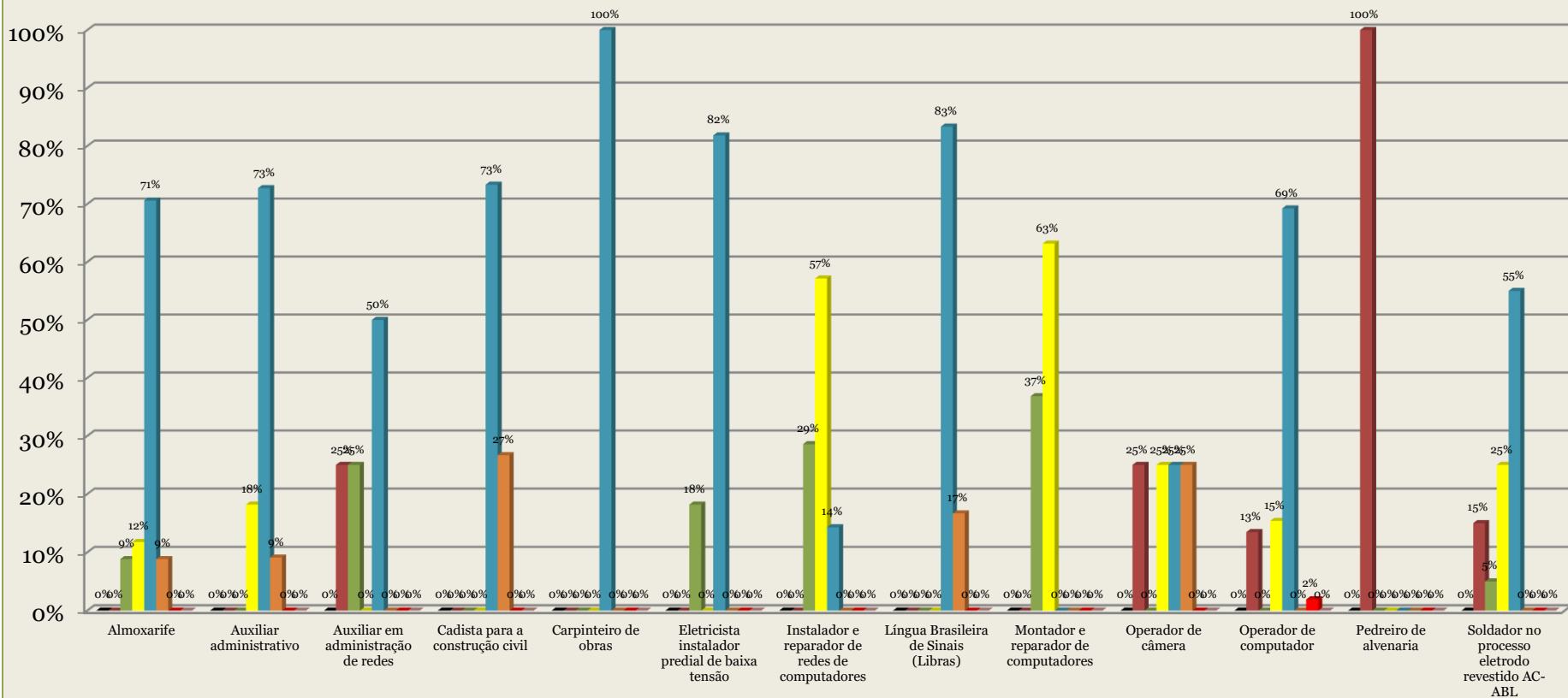
■ Feminino ■ Masculino





4. Escolaridade

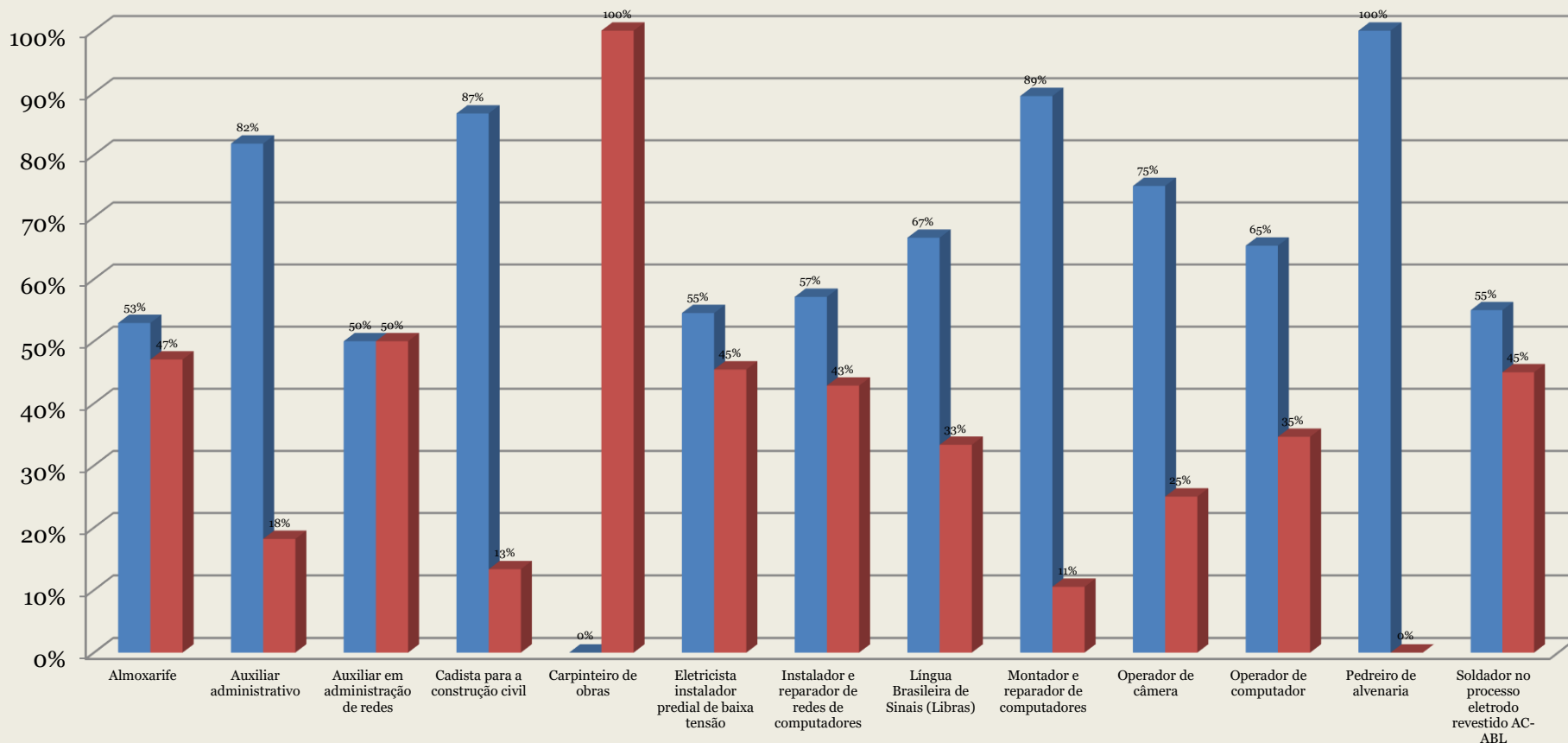
- Analfabeto
- EFundamental incompleto
- EFundamental completo
- Ensino médio incompleto
- Ensino médio completo
- ESuperior incompleto
- ESuperior completo
- Pós-Graduação





5. Modalidade de ensino

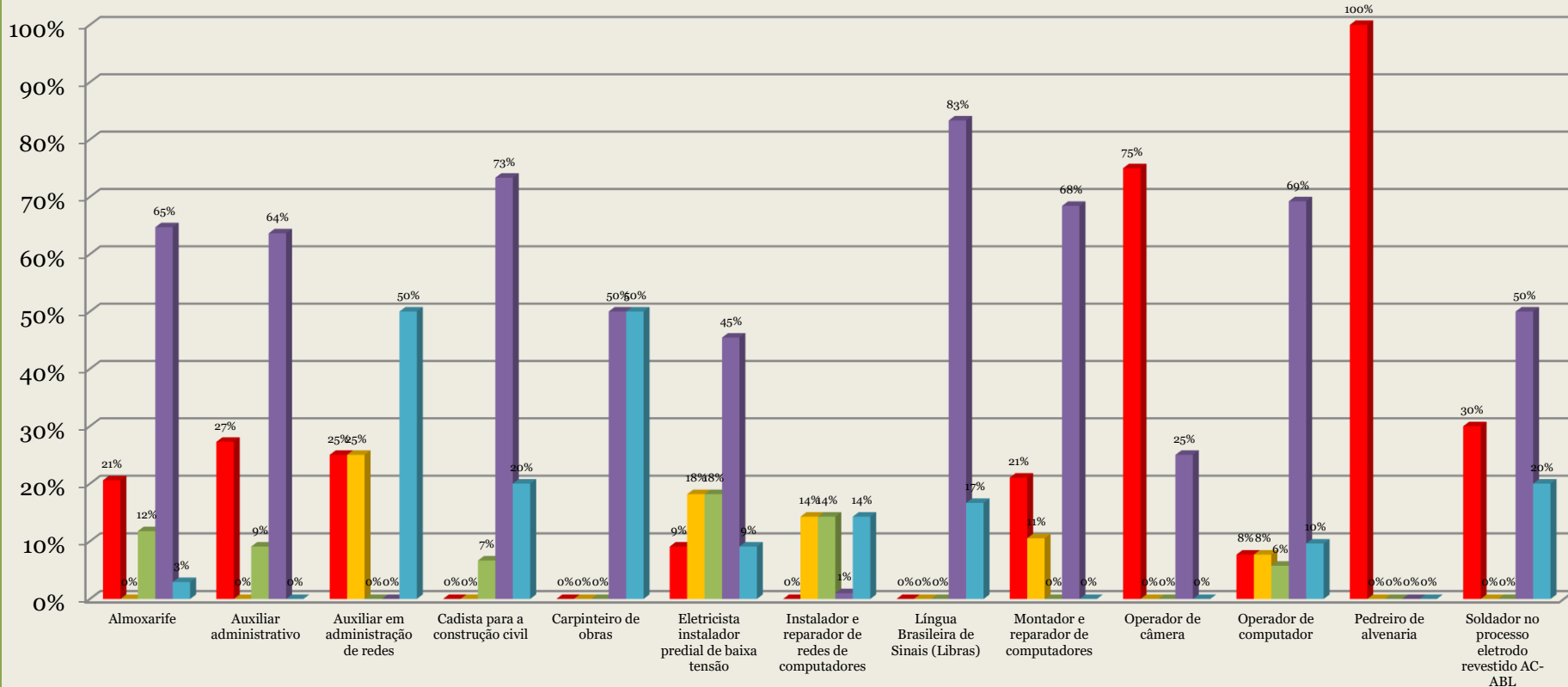
■ Ensino regular (Fundamental e Médio) ■ Ensino EJA/Supletivo





7. Por que IFF Campos Centro

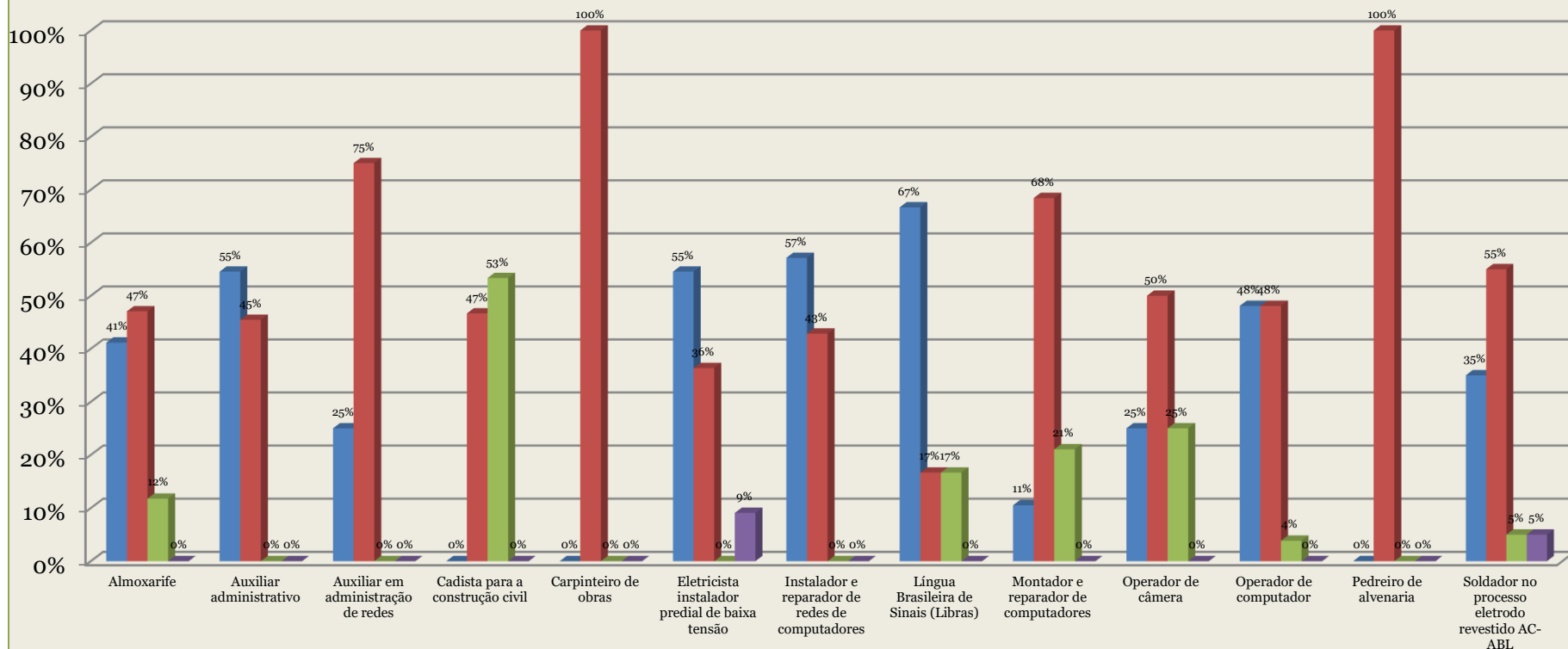
- Só tinha o curso no IFF
- Instituição de mais fácil acesso
- Horário mais adequado
- Fama de bom ensino do IFF
- Influência de alguém próximo





8. Nível de satisfação com a formação cidadã

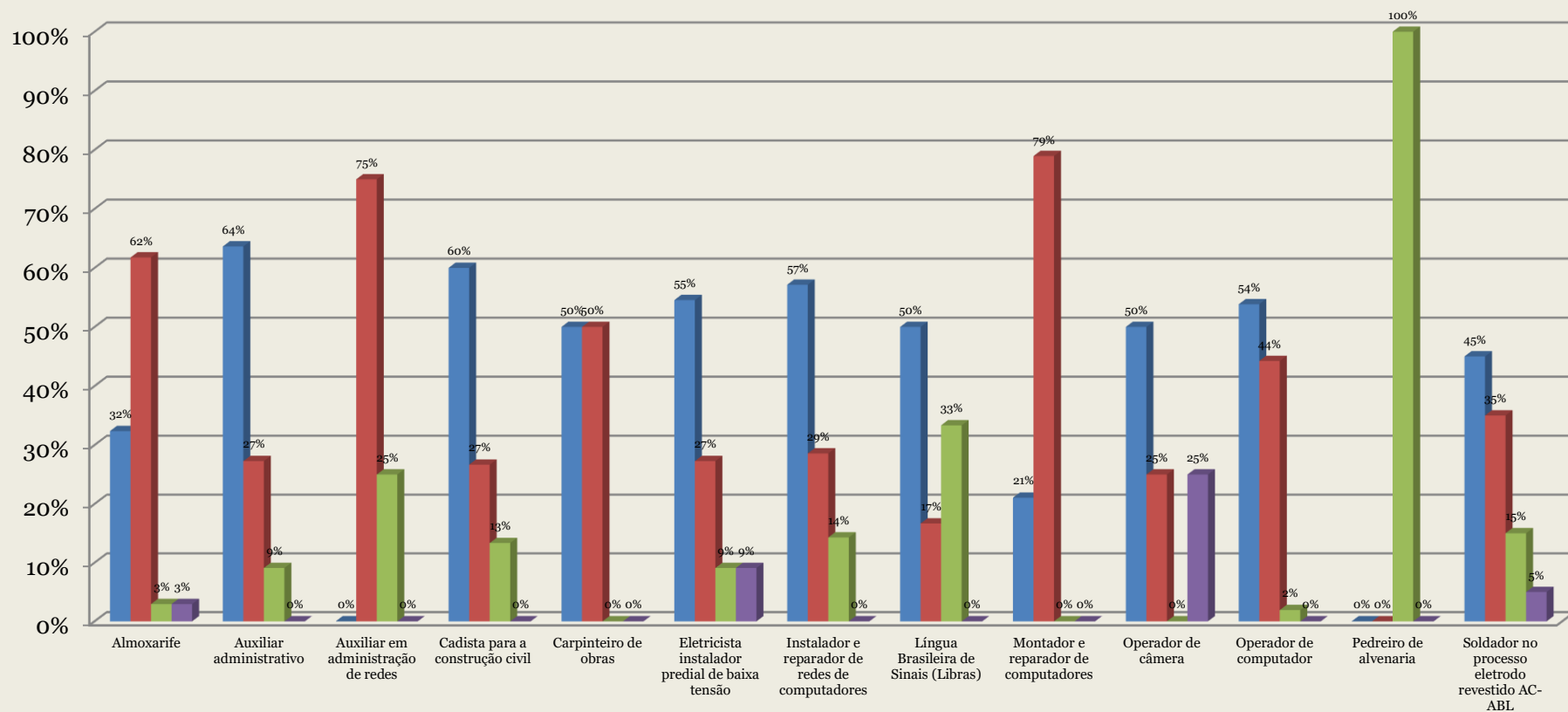
■ Excelente ■ Bom ■ Regular ■ Fraco





8. Nível de satisfação com a formação prática

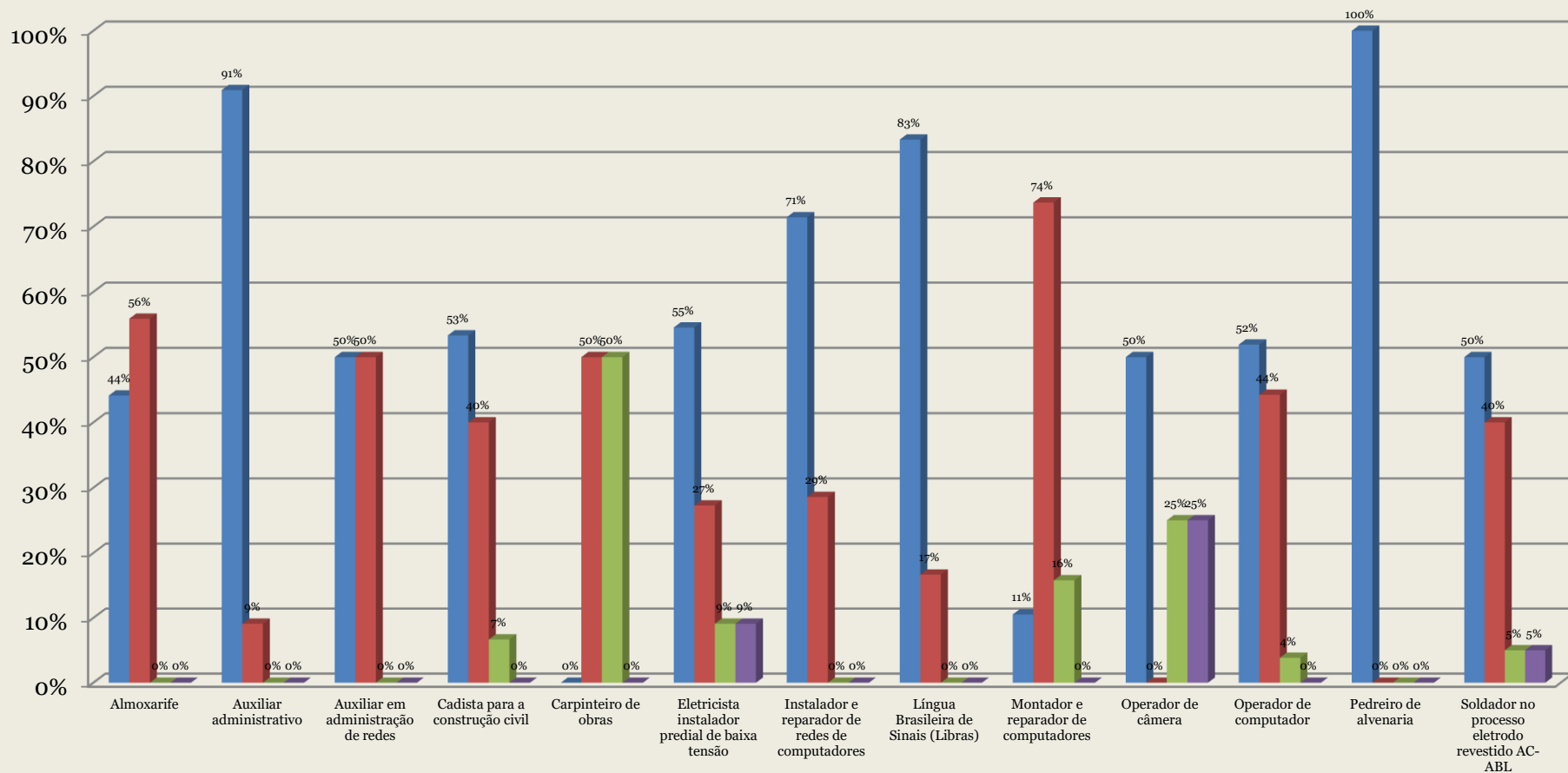
■ Excelente ■ Bom ■ Regular ■ Fraco





8. Nível de satisfação com a formação teórica

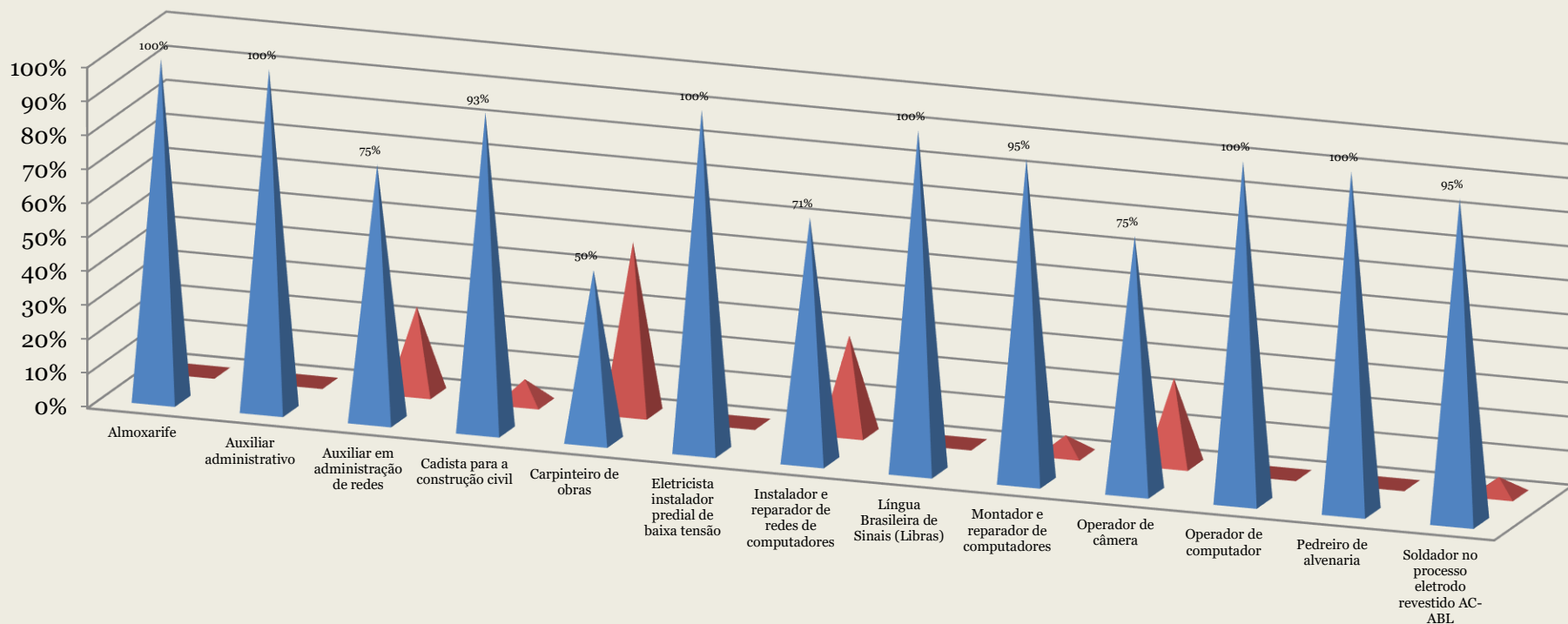
■ Excelente ■ Bom ■ Regular ■ Fraco





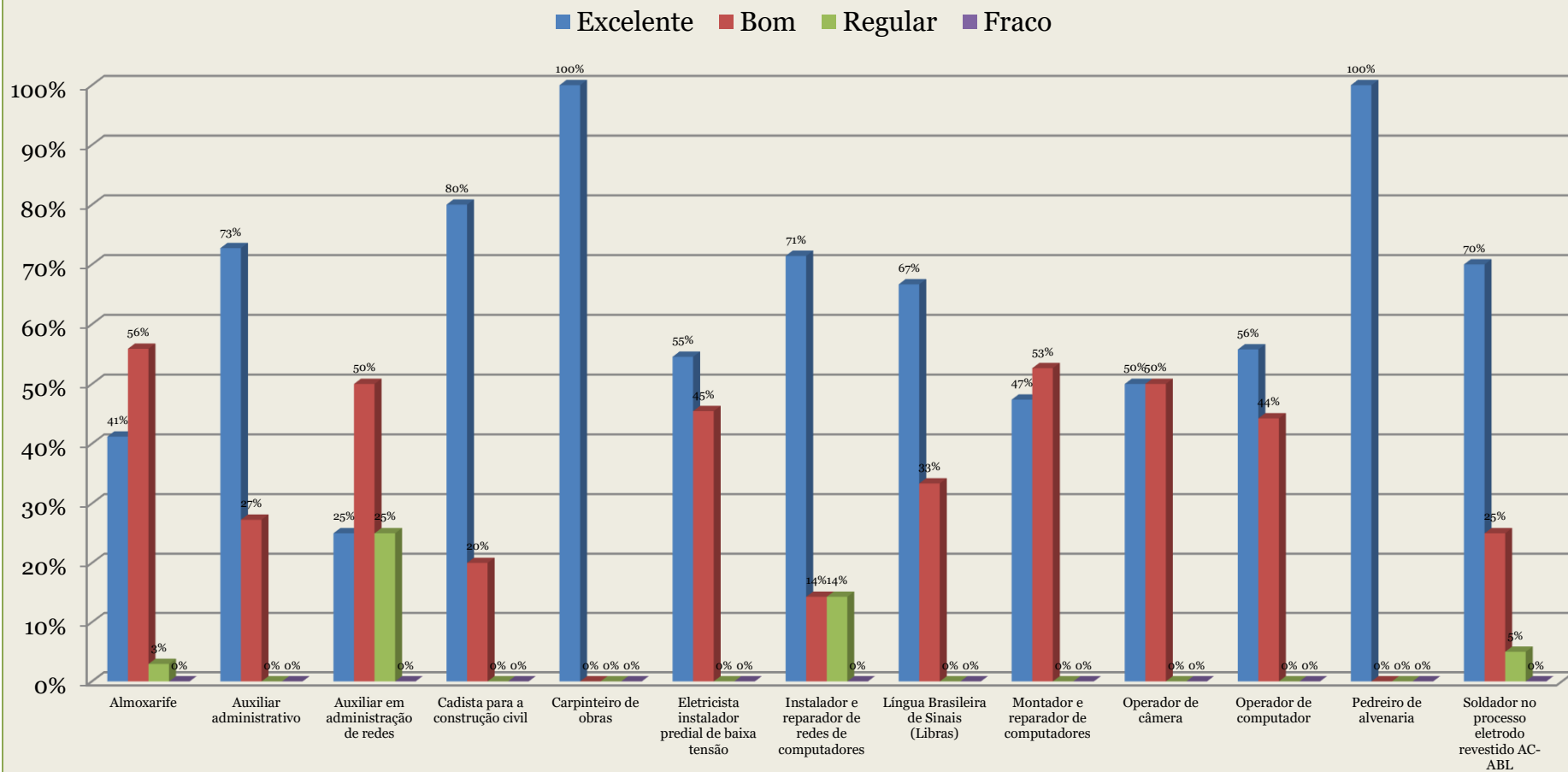
9. Recomendaria o curso

■ Sim ■ Não





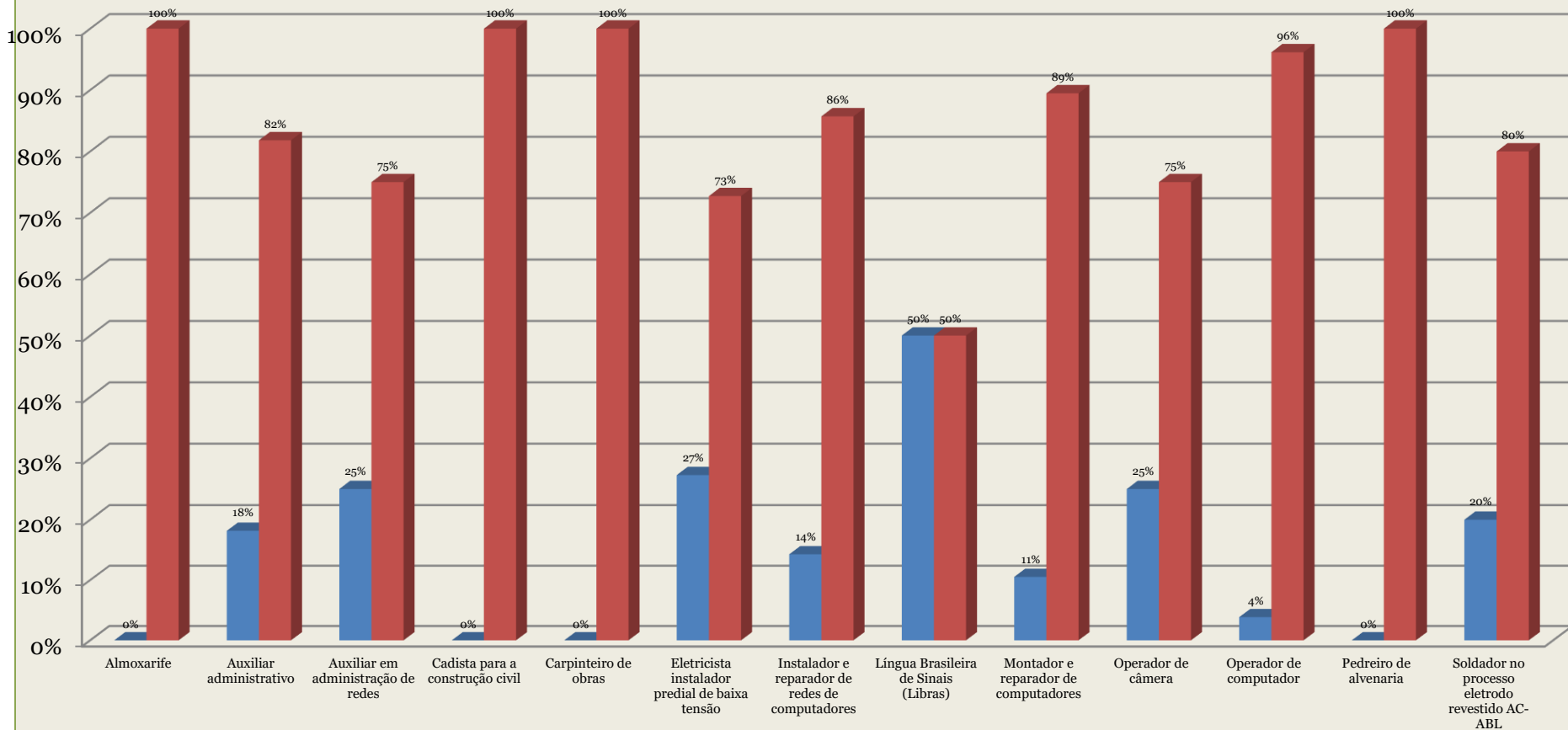
10. Nível de satisfação com o ensino do IFF-CC





12. Trabalham na área do curso

■ Sim ■ Não





INSTITUTO FEDERAL

Fluminense

Campus Campos Centro



PDE | PRONATEC

PROGRAMA NACIONAL DE ACESSO
AO ENSINO TÉCNICO E EMPREGO



ANÁLISE PRELIMINAR (alguns pontos a serem discutidos)

⇒ Alto índice de alunos com idade acima dos 31 anos. Dos 13 cursos apenas 1 não possui egresso com mais de 40 anos de idade;

⇒ Presença maciça do público feminino;

⇒ Grande incidência de alunos oriundos da EJA/Supletivo;

⇒ Participação de alunos com escolaridade feita integralmente em escola particular (1%);

⇒ Principal opção pelos cursos do IFF-CC foi por ter a instituição a fama de oferecer um bom ensino;



ANÁLISE PRELIMINAR (alguns pontos a serem discutidos)

⇒ Alto nível de satisfação com os cursos, apresentando variações nas análises por curso das formações prática, cidadã e teórica;

⇒ Evidência da aprovação dos cursos comprovada pelas resposta de 96% dos egressos que recomendam o curso;

⇒ O ensino, a estrutura física e o atendimento ao aluno obtiveram 11% de avaliação “regular”;

⇒ A aprovação pelo formato do curso de FIC evidencia-se ao se ter 67% dos egressos dispostos a retornar ao *campus* para fazer outro curso do tipo no Pronatec;

⇒ 10% atuam na área do curso realizado, com renda mensal de até 3SM.



INSTITUTO FEDERAL

Fluminense

Campus Campos Centro



RESULTADOS

A análise dos dados apurados na aplicação do Questionário de Egressos FIC 2012-2013, será feita em conjunto com a Equipe Pedagógica do Pronatec IFF-CC e deverá auxiliar a tomada de decisão para a execução de ações relacionadas, principalmente, aos pontos críticos por ele apontados, visando obter melhores resultados futuros.



INSTITUTO FEDERAL

Fluminense
Campus Campos Centro



PDE | PRONATEC
PROGRAMA NACIONAL DE ACESSO
AO ENSINO TÉCNICO E EMPREGO



Jefferson Manhães de Azevedo

Diretor Geral do IFF campus Campos Centro

Oswaldo Gomes Terra Junior

Coordenador Adjunto - Gestor Responsável

Marilene dos Santos

Supervisora de Pesquisas e Acompanhamento de Egressos

Equipe Pedagógica

Cristina Alves Baptista

Coordenadora Adjunta - Assessora da Coordenação

Denise Costa de Brito

Coordenadora Adjunta Pedagógica de Cursos FIC

Marta Castro de Andrade

Coordenadora Adjunta Pedagógica de Cursos Técnicos